



تقرير أداء الصندوق الاجتماعي للتنمية

خلال عام ٢٠١٤

إجمالي المنصرف الفعلي خلال عام ٢٠١٤

قام الصندوق الاجتماعي بضخ قروض لتمويل المشروعات الصغيرة والمتناهية الصغر حيث بلغ إجمالي المنصرف الفعلي للمستفيد النهائي حوالي ٣ مليار جنيه مولت حوالي ١٧٨ ألف مشروع صغير ومتناهي الصغر وفرت حوالي ٢١٨ ألف فرصة عمل ، كما بلغ إجمالي المنح المنصرفة على مشروعات البنية الأساسية والتنمية المجتمعية والتدريب مبلغ ٤٥١,٢ مليون جنيه وفرت ٧,٤ مليون فرصة تشغيل (رجل/يوم) بالإضافة إلى ١٢٢٦ فرصة عمل من خلال التدريب.

إجمالي فرص العمل	عدد المشروعات	إجمالي المنصرف لفعلي (بالمليون جنيه)	البيان
٥٩,٤٠٩	١٣,٤٧١	١٨٨٠	مشروعات صغيرة (من خلال الجهات الوسيطة)
٧,٠٥١	٢,٥٢٧	٢٢٣	مشروعات صغيرة (من خلال الإقراض المباشر)
٦٦,٤٦٠	١٥,٩٩٨	٢١٠٣	إجمالي المشروعات الصغيرة
١٤٥,٩٦٤	١٤٧,٢٠٠	٨٨٣,٧	مشروعات الإقراض المتناهي في الصغر
٥,٥٦٧	١٥,٠٥٥	٣٤,٩	مشروعات الإقراض المتناهي من خلال تنمية المجتمع
١٥١,٥٣١	١٦٢,٢٥٥	٩١٨,٦	إجمالي المشروعات المتناهية في الصغر
٢١٧,٩٩١	١٧٨,٢٥٣	٣٠٢١,٦	إجمالي المشروعات الصغيرة والمتناهية في الصغر

إجمالي فرص العمل*	عدد العقود الجديدة	إجمالي المنصرف الفعلي (بالمليون جنيه)	البيان
*١٩,٩٣٧	٦٤	٢٧٨	البنية الأساسية كثيفة العمالة
*٥٤,٥٠١	٣٩٢	١٦٣,٢	تنمية المجتمع
١٢٢٦	٦	١٠,٠	التدريب والتشغيل
٧٤,٤٣٨	٤٦٢	٤٥١,٢	إجمالي البنية الأساسية والتنمية المجتمعية والتدريب

*فرص العمل هي فرص عمل للتشغيل لمدة ٤ شهور (مدة تنفيذ المشروع الفرعي)

٣٤٧٢,٨	الإجمالي العام
--------	----------------

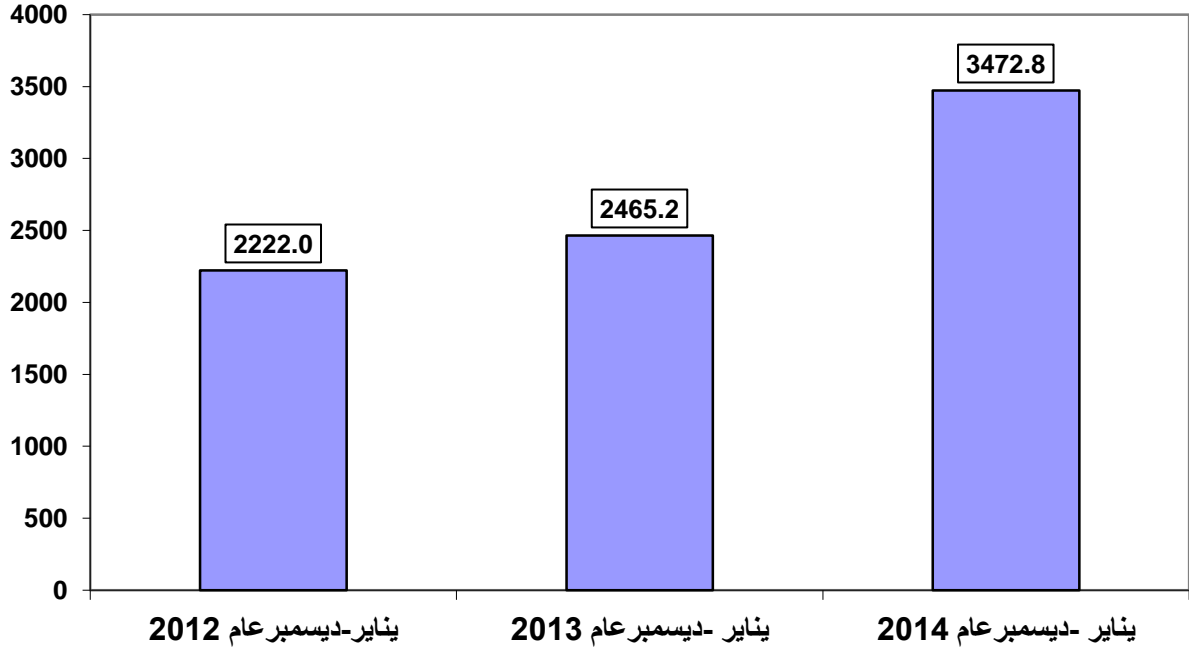
(ج) إجمالي التعاقدات مع الجهات الوسيطة خلال عام ٢٠١٤

عدد العقود	قيمة العقود (بالمليون جنيه)			البيان
	الإجمالي	مساهمة محلية	مساهمة الصندوق	
٢٢	١٩٢٧	٠	١٩٢٧	المشروعات الصغيرة (بنوك وجهات وسيطة)
٢٣	٤٩٨,٤	٠	٤٩٨,٤	مشروعات الإقراض المتناهي في الصغر
٦٤	٦٥١,٣	٢,٩	٦٤٨,٣	مشروعات البنية الأساسية كثيفة العمالة
٣٩٢	٤٠١,٧	٠	٤٠١,٧	تنمية المجتمع
٦	١٢,٥	٠	١٢,٥	التدريب والتشغيل
٥٠٧	٣٤٩٠,٩	٢,٩	٣٤٨٧,٩	الإجمالي العام

الاتفاقيات التي تم توقيعها خلال عام ٢٠١٤

منحة	قرض	الاتفاقية	الجهة المانحة
—	٥٠ (مليون دولار)	اتفاقية قرض للمساهمة في تمويل مشروعات القطاع الخاص الصغيرة والمتوسطة	الصندوق العربي للإنماء الاقتصادي والاجتماعي
١٥ (مليون يورو)	٨٠ (مليون يورو)	تمويل ودعم المشروعات الصغيرة ومتناهية الصغر	الوكالة الفرنسية للتنمية
—	٣٠٠ (مليون دولار)	تعزيز الابتكار من أجل إتاحة الخدمات المالية الشاملة	البنك الدولي
٦٧,٥ (مليون يورو)	—	البرنامج العاجل للاستثمار في التشغيل	الاتحاد الأوروبي
	٢٠٠ مليون دولار	تطوير المشروعات الصغيرة والمتناهية في الصغر	صندوق خليفة

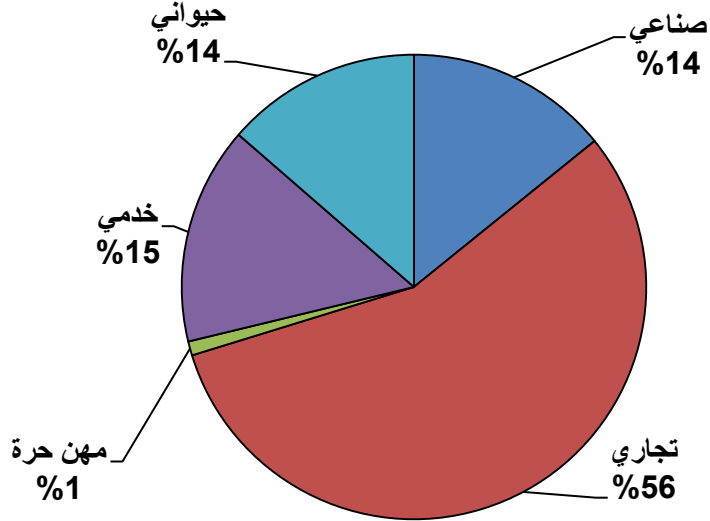
مقارنة توضيحية لإجمالي المنصرف (يناير- ديسمبر) عام 2012 ، 2013 ، 2014
(القيم بالمليون جنيه)



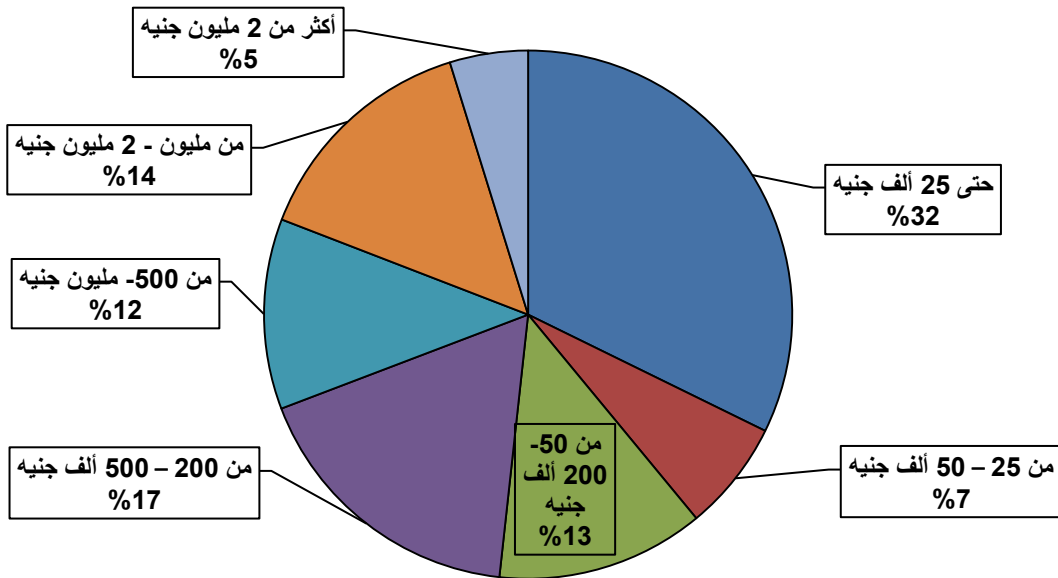
المنصرف الفعلي للمشروعات الصغيرة والمتناهية طبقا لقطاعات الأنشطة خلال عام ٢٠١٤

قطاع النشاط	المنصرف (بالمليون جنيه)	عدد المشروعات	% عدد المشروعات للإجمالي العام	% مبلغ التمويل للإجمالي العام
الصناعي	٤٢٨,٦	٧٥٠٥	%٤	%١٤
التجاري	١٦٩٣,٩	٩٤,٩٨٤	%٥٣	%٥٦
الخدمي	٤٥٧,٩	٢٤,١١٩	%١٤	%١٥
الحيواني	٤١١,٥	٥٠,٧٢٥	%٢٨	%١٤
مهن حرة	٢٩,٧	٩٢٠	%١	%١
الإجمالي العام	٣٠٢١,٦	١٧٨,٢٥٣	%١٠٠	%١٠٠

المنصرف للمشروعات الصغيرة والمتناهية الصغر حسب طبيعة النشاط
للفترة من يناير حتى ديسمبر عام 2014



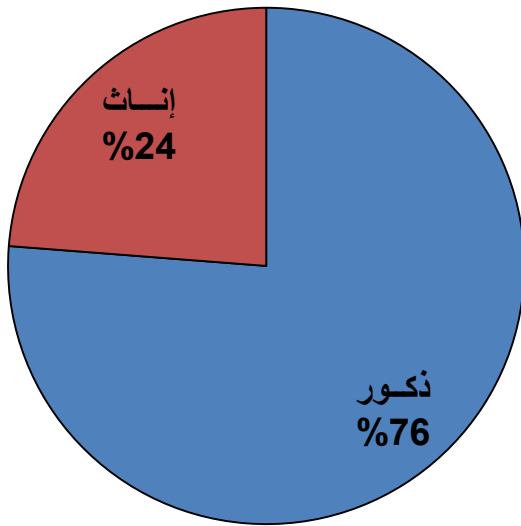
القروض المنصرفة للمشروعات الصغيرة والمتناهية طبقا لشرائح القروض



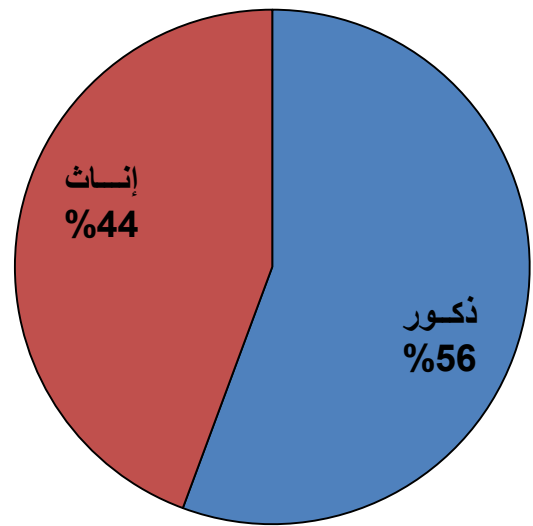
المنصرف للمشروعات الصغيرة والمتناهية (ذكور/إناث)

نسبة مشروعات الإناث		نسبة مشروعات الذكور		مشروعات الإناث		مشروعات الذكور		البيان
% المنصرف	% عدد	% المنصرف	% عدد	المنصرف (مليون)	عدد	المنصرف (مليون)	عدد	
17%	22%	83%	78%	370,6	3507	1732,4	12,491	المشروعات الصغيرة (جهات وسيطة - إقراض مباشر)
38%	47%	62%	53%	347,7	75,545	570,9	86,710	مشروعات متناهية الصغر (جمعيات أهلية + البنوك)
24%	44%	76%	56%	718,3	79,052	2303,3	99,201	إجمالي المشروعات الصغيرة والمتناهية الصغر

قيم القروض المنصرفة للذكور والإناث

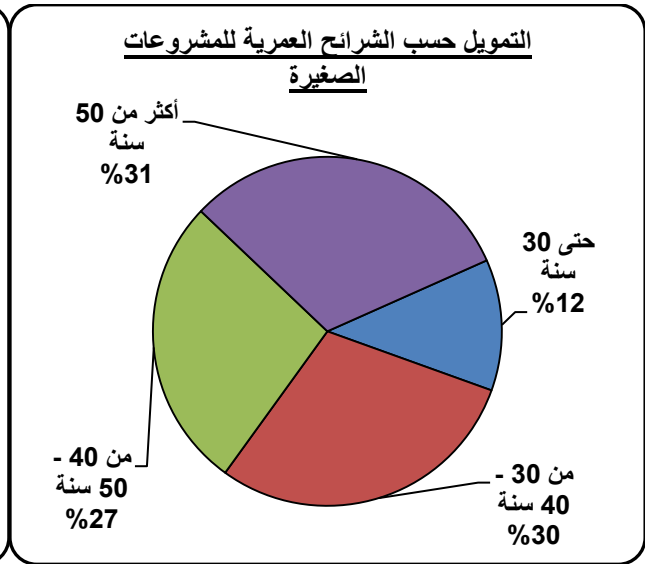
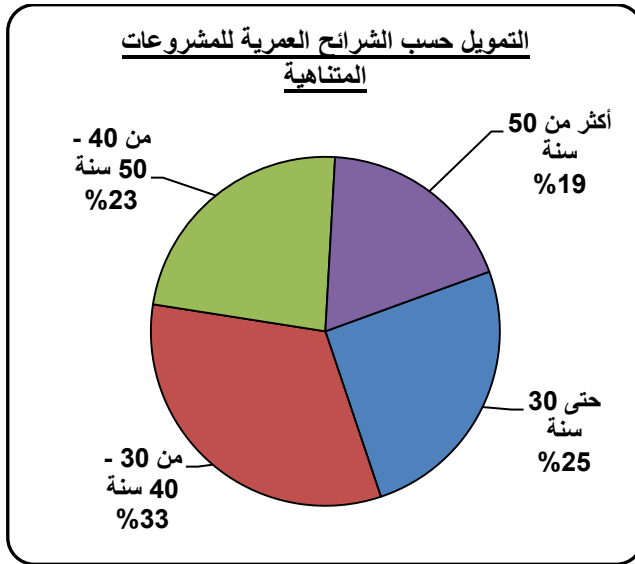


نسب اعداد المشروعات للذكور والإناث



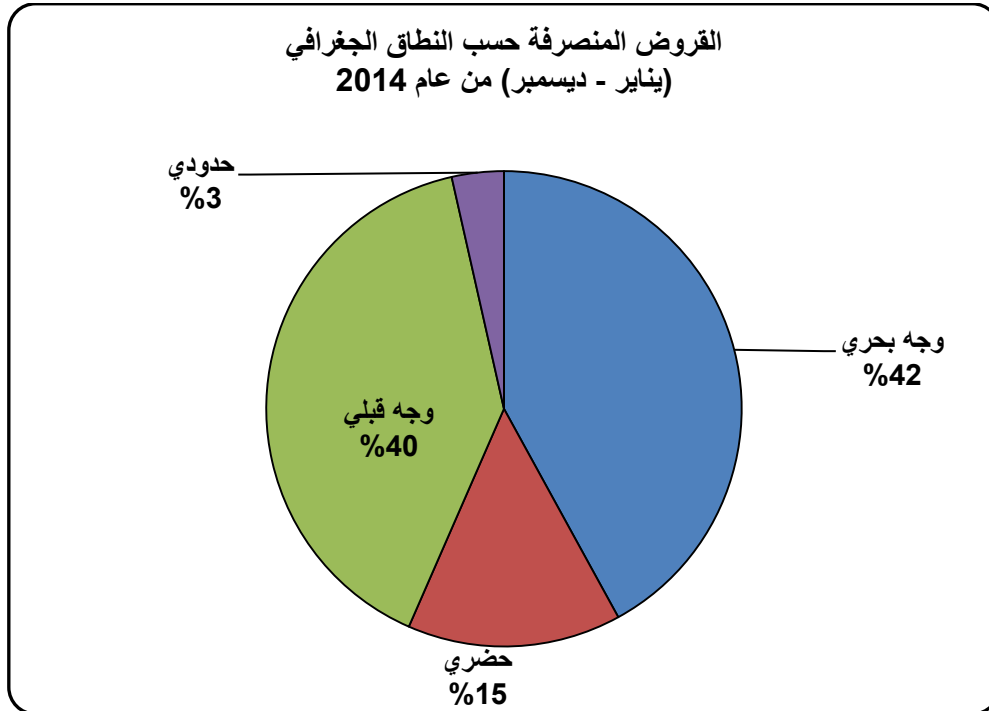
المنصرف حسب الشرائح العمرية للعملاء خلال عام ٢٠١٤

مشروعات متناهية الصغر		مشروعات صغيرة		المنصرف حسب الشرائح العمرية للمعملاء: الشريحة العمرية
عدد المشروعات	قيمة التمويل (مليون جنيه)	عدد المشروعات	قيمة التمويل (مليون جنيه)	
٤٤,٦٥٨	٢٣٣,٣	٣١٣٥	٢٥٥,٨	حتى ٣٠ سنة
٥١,٩٦٧	٢٩٩,٨	٥٨٠٩	٦١٩,٧	من ٣٠ - ٤٠ سنة
٣٦,٤٣٥	٢١٥,١	٤٠٤١	٥٧٠,٥	من ٤٠ - ٥٠ سنة
٢٩,١٩٥	١٧٠,٤	٣٠١٤	٦٥٧	أكثر من ٥٠ سنة
١٦٢,٢٥٥	٨١٩,٦	١٥,٩٩٨	٢١٠,٣	الإجمالي العام



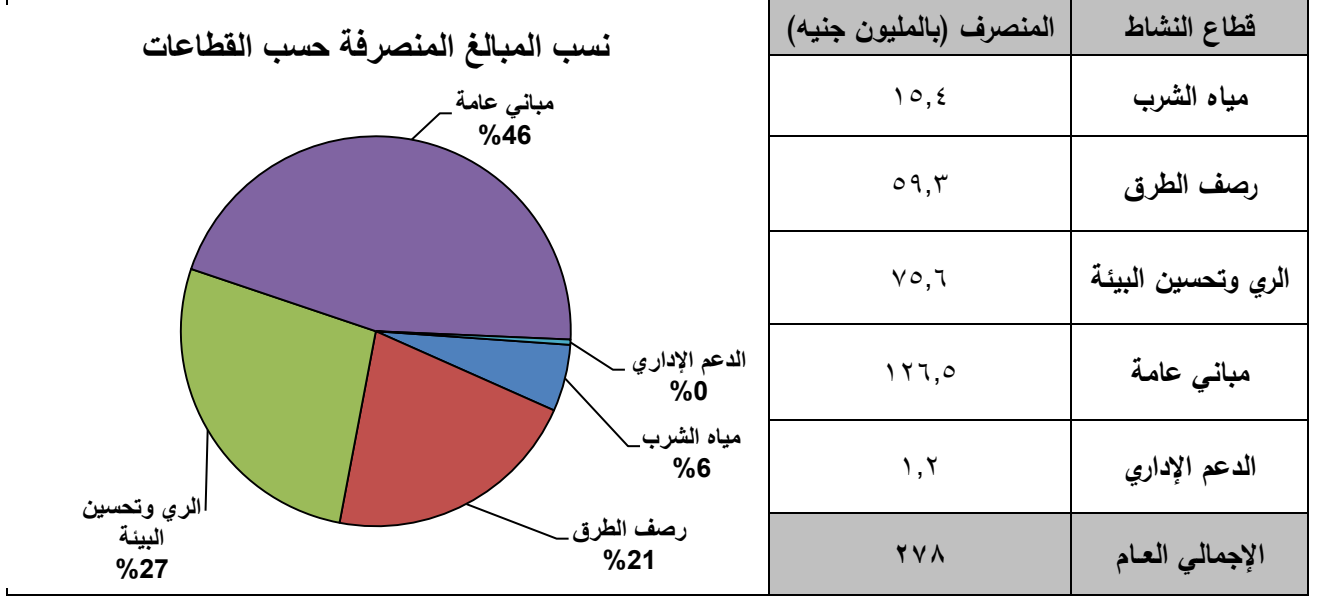
المنصرف للمشروعات الصغيرة والمتناهية طبقا للنطاق الجغرافي

عدد المشروعات	إجمالي المنصرف (بالمليون جنيه)	البيان
٦,٨٦٣	٤٦٣,٤	محافظات حضرية (القاهرة، الإسكندرية ، بورسعيد ، السويس)
٦٩,٢٩٣	١٢٧٧,٦	محافظات الوجه البحري (الدقهلية ، القليوبية ، الشرقية، البحيرة، الإسماعيلية ، المنوفية ، الغربية ، كفر الشيخ ، دمياط)
٩٩,٨٤٥	١١٧٣,٢	محافظات الوجه القبلي (الجيزة ، بني سويف ، الفيوم ، المنيا ، أسيوط ، سوهاج ، قنا ، الأقصر ، أسوان)
٢٢٥٢	١٠٧,٤	محافظات حدودية (البحر الأحمر ، مطروح ، شمال سيناء ، جنوب سيناء ، الوادي الجديد)
١٧٨,٢٥٣	٣.٢١,٦	الإجمالي

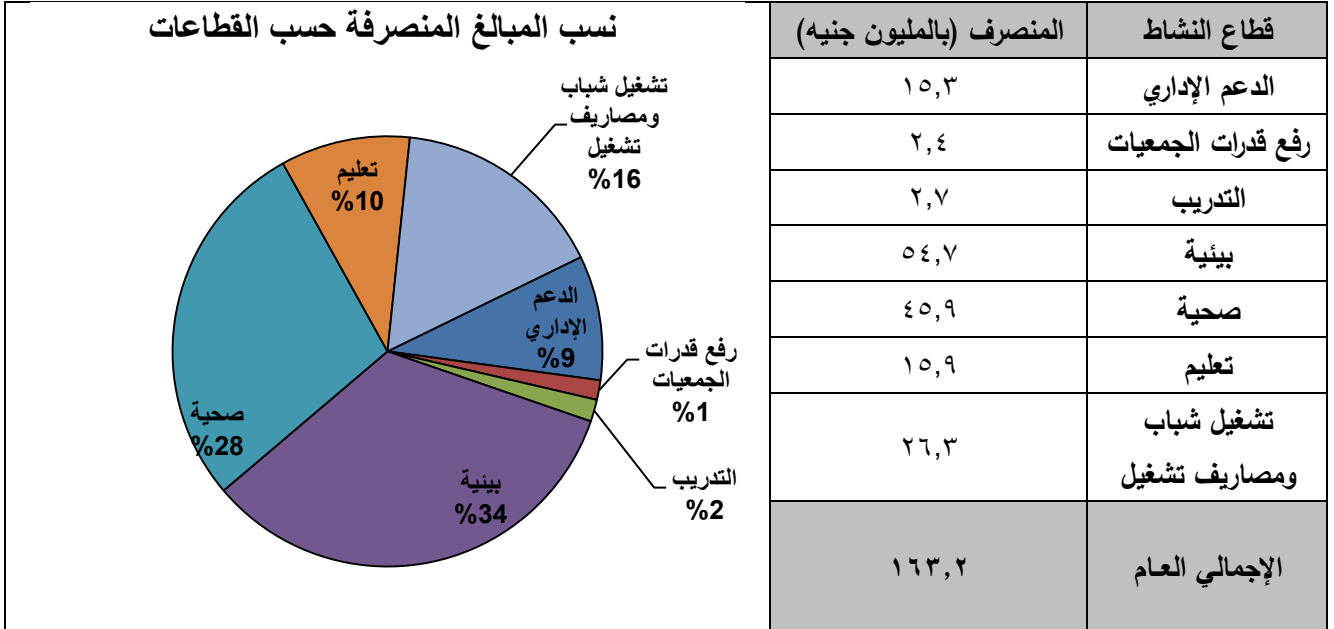


المنصرف الفعلي لمشروعات البنية الأساسية كثيفة العمالة والتنمية المجتمعية والتدريب خلال عام ٢٠١٤ التوزيع القطاعي

أ. مشروعات البنية الأساسية كثيفة العمالة:



ب. مشروعات تنمية المجتمع :



ج. مشروعات التدريب والتشغيل

تم صرف مبلغ ١٠ مليون جنيه عبارة عن: ٤,٣ مليون جنيه لقطاع التشغيل بما يمثل نسبة ٤٣% من الإجمالي ، ومبلغ ٤,٨ مليون جنيه لقطاع التدريب بنسبة ٤٨% من الإجمالي ، ومبلغ ٩٣٧,٢٤٨ ألف جنيه لقطاع الدعم المؤسسي بنسبة ٩% من إجمالي التمويل.

أهم مخرجات الخدمات غير المالية المحققة خلال عام ٢٠١٤

المخرجات المتحققة يناير - ديسمبر	الخدمة
١٦٠	خدمة تسهيل تكويد المنتجات للعملاء
٨٣٩٤	خدمة معلومات تكنولوجية متخصصة للعملاء
٦٢	دراسات جدوى صناعية وزراعية استرشادية
٢١٨٧	المشروعات المسجلة بسجل الموردين (قيمة المناقصات ٨٢,٢٧١,٠٠٠ مليون جنيه)
١٣٤	صفقات التكامل بين المشروعات (بقيمة ٤,٥٣١,٠٠٠ مليون جنيه)
١٤٦	مشروعات تم تسكينها بالسلاسل التجارية (عام/خاص) (قيمة مبيعات القطاع العام ٢,٠٠٠,٠٠٠ مليون جنيه)
١٥٢	ترشيح مشروعات للحصول على فرص تصدير
٢٠٤٢٥	رقم قومي للمنشأة
١٦١٢٣	رخص نهائية
١٧٤٦١	رخص مؤقتة
٣٨٨٠	سجل تجاري
٧٦٩١	بطاقة ضريبية
٨٥٠	بناء القدرات الفنية من خلال التدريب المتخصص للأنشطة الزراعية والصناعية
تم تنفيذ "٦٤" برنامج تدريبي حضرهم "١٤٥٨" متدرب	تدريب وتأهيل الشباب والفتيات لإقامة مشروعات
إعداد وتأهيل "٩٨" مدرب ومدرية (٥٨) من داخل الصندوق و ٤٠ من خارج الصندوق).	إعداد مدربين معتمدين للقيام بتدريب العملاء

المعارض التي تم تنفيذها خلال عام ٢٠١٤:

عدد العارضين	التعاقدات (بالألف جنيهه)	المبيعات بالألف جنيهه	عدد المعارض	عدد المعارض	م
٣٥٣	٤,٣٥٥	٨,٦٦٢	١١	معارض داخل المبنى الدائم	١
١٣٨	١٤٠	٣٤٠	٧	معارض بالتعاون مع شركاء التنمية	٢
٨٧١	٣٧٨	٥,٩٧٠	٤٩	معارض محلية بالمحافظات	٣
١,٣٦٢	٤,٨٧٣	١٤,٩٧٢	٦٧	الإجمالي	