

جمهورية مصر العربية



وزارة المالية

البيان المالي

عن

مشروع الموازنة العامة للدولة

للسنة المالية ٢٠١١/٢٠١٠

يقدمه

الدكتور / يوسف بطرس غالي

وزير المالية

٢٠١٠

(أ)

محتويات البيان المالى
عن
مشروع الموازنة العامة للدولة
للسنة المالية ٢٠١١/٢٠١٠

رقم الصفحة

١

المقدمة

١١

الفصل الأول : أداء الاقتصاد العالى والمحلى فى ظل انحسار الأزمة المالية العالمية

-

-

٣١

الفصل الثانى : استراتيجية السياسة المالية ومتطلبات المرحلة المقبلة

-

:

-

/

٤٩

الفصل الثالث : النتائج المتوقعة والأهداف الإستراتيجية للمرحلة الراهنة :

-

/

-

-

/

-

/

()

رقم الصفحة

٧٥

الفصل الرابع : أسس تقديرات استخدامات وموارد مشروع الموازنة العامة للدولة

للسنة المالية ٢٠١١/٢٠١٠

-

/

-

/

-

/

١٤٧

الفصل الخامس : التوازنات المالية الأساسية لمشروع الموازنة للسنة المالية

٢٠١١/٢٠١٠

-

-

-

-

-

١٦١

الفصل السادس : مشروع موازنة الخزنة العامة للسنة المالية ٢٠١١/٢٠١٠

١٦٥

الفصل السابع : مشروع موازنة السنة المالية ٢٠١١/٢٠١٠ وفقاً لموازنة

البرامج والإداء المستجيبة للنوع الاجتماعي .

١٦٩

الخاتمة

بيان الجداول

رقم الصفحة	رقم الجدول	البيان
٢٨	١	توزيع حزمة الحفز المالي الأولى على القطاعات المختلفة في العام المالي ٢٠٠٨/٢٠٠٩
٣٠	٢	حزمة الحفز المالي الثالثة موزعة على القطاعات المختلفة في العام المالي ٢٠٠٩/٢٠١٠
٤٣	٣	الموقف الحالي لتقديرات الموازنة في المدى المتوسط في ضوء تنفيذ الإجراءات الحتمية
٤٦	٤	تطور معدلات النمو وحجم المساحة المالية في ضوء تنفيذ الإجراءات المقترحة
٥٠	٥	الأداء المالي المتوقع للسنة المالية ٢٠٠٩/٢٠١٠
٥٦	٦	تطور صافي الدين العام لأجهزة الموازنة العامة
٧٢	٧	إعتمادات البعد الاجتماعي
٧٧	٨	المؤشرات والافتراضات الرئيسية
٨٠	٩	استخدامات وموارد الموازنة العامة للدولة
٨٢	١٠	المصروفات والإيرادات
٨٤	١١	المصروفات
٨٦	١٢	حياسة الأصول المالية
٨٧	١٣	سداد أقساط القروض المحلية والخارجية
٩٠	١٤	الإيرادات العامة
٩٦	١٥	الأجور وتعويضات العاملين
٩٨	١٦	شراء السلع والخدمات

رقم الصفحة	رقم الجدول	البيان
١٠٤	١٧	الفوائد
١٠٨	١٨	الدعم والمنح والمزايا الاجتماعية
١١٠	١٩	دعم السلع التموينية بمشروع السنة المالية ٢٠١١/٢٠١٠
١١٢	٢٠	دعم المنتجات البترولية بمشروع السنة المالية ٢٠١١/٢٠١٠
١٢٢	٢١	شراء الأصول غير المالية " الاستثمارات "
١٢٣	٢٢	الاستثمارات ومكوناتها الرئيسية
١٢٥	٢٣	التصنيف الوظيفى لمصروفات الموازنة وفقاً لأنشطة الدولة
١٢٦	٢٤	المصروفات بالتصنيف الوظيفى لمشروع موازنة السنة المالية ٢٠١١/٢٠١٠
١٢٨	٢٥	الإيرادات العامة
١٣١	٢٦	تطور حصيلة الإيرادات الضريبية
١٣٣	٢٧	مكونات الإيرادات الضريبية
١٣٥	٢٨	الضرائب العامة
١٣٨	٢٩	ضرائب المبيعات
١٤٠	٣٠	الضرائب والرسوم الجمركية
١٤٣	٣١	الإيرادات الضريبية الأخرى
١٤٦	٣٢	الإيرادات الأخرى
١٥٠	٣٣	صافى حيازة الأصول المالية
١٥٢	٣٤	العجز الكلى

()

رقم الصفحة	رقم الجدول	البيان
١٥٤	٣٥	صافى الاقتراض ومصادر التمويل
١٥٦	٣٦	تطور صافى الدين العام
١٥٨	٣٧	تطور صافى الدين العام المحلى والخارجى
١٦٢	٣٨	موازنة الخزانة العامة (الصورة الإجمالية للموازنة العامة للدولة)
١٦٣	٣٩	موازنة الخزانة العامة (النتائج العامة للموازنة العامة)
١٦٦	٤٠	الجهات التى تم توزيع اعتماداتها وفقاً لموازنة البرامج

بيان الأشكال

رقم الصفحة	رقم الشكل	البيان
١٨	١	تطور الأسعار العالمية لبعض السلع الأساسية
٢٤	٢	تطور معدلات النمو الحقيقي الربح سنوية للناتج المحلي
٢٤	٣	تطور معدلات النمو الحقيقي للناتج المحلي الإجمالي خلال الفترة ٢٠٠٤/٢٠٠٥ ، ٢٠١٠/٢٠١١
٤٠	٤	مسار عجز الموازنة في المدى المتوسط مع تنفيذ الإصلاحات المقترحة
٤٠	٥	مسار إجمالي دين أجهزة الموازنة في المدى المتوسط مع تنفيذ الإجراءات التتمية
٤٥	٦	معدلات النمو المتوقعة عند تنفيذ الإجراءات المقترحة
٤٦	٧	تطور حجم المساحة المالية في ضوء تنفيذ الإجراءات المقترحة

” بسم الله الرحمن الرحيم ”

إن أريد إلا الإصلاح ما استطعت وما توفيقي إلا بالله
عليه توكلت وإليه أنيب

صدق الله العظيم

السيد الأستاذ الدكتور / رئيس مجلس الشعب

السيدات والسادة / أعضاء المجلس الموقر

/

(/ - /) .

.

/

/

.

/

-

-

.

.

:

الأول – على مستوى الاقتصاد العالمى :

.

-

-

.

الثانى – على مستوى الاقتصاد المحلى:

-

-

.

, - - /

/

)

(

/

**ولواجهة الآثار السلبية للأزمة المالية العالمية على الاقتصاد المصرى فقد
كان لمجلسكم الموقر دور قوى لمساندة الحكومة وذلك بالموافقة على فتح
إعتمادات إضافية على النحو التالى :**

*

, /

()

.

,

*

/

.

()

.

**بالإضافة إلى ذلك فقد صدر عدد من التشريعات فى إطار
السياسة المالية الداعمة لدور الدولة فى خدمة المجتمع يتمثل
أهمها فيما يلى :**

() *

() *

()

() *

()

() *

**السيد الأستاذ الدكتور / رئيس مجلس الشعب
السيدات والسادة / أعضاء المجلس الموقر**

/

" العبور نحو المستقبل "

:

/

:


*

.

: *
 :
 . :
 :
 . / :
 :

: *
 :
 . / :
 . :
 . / :
 / :
 .

: *
 / :
 :
 .



الفصل الأول

أداء الاقتصاد العالمى والمحلى
فى ظل إنحسار الأزمة المالية العالمية

السيد الأستاذ الدكتور / رئيس مجلس الشعب
السيدات والسادة أعضاء المجلس الموقر

.

% ،

% ،

.

% ،

.

% ،

.

.

٪ ، ٪ ،

• ٪ ،

٪ ٪ ،

٪ ،

٪ ،

٪

• ٪ ،

•

•

-

-

.

.

•

%, ,

•

%, ,

%, ,

%, ,

•

•

.

.

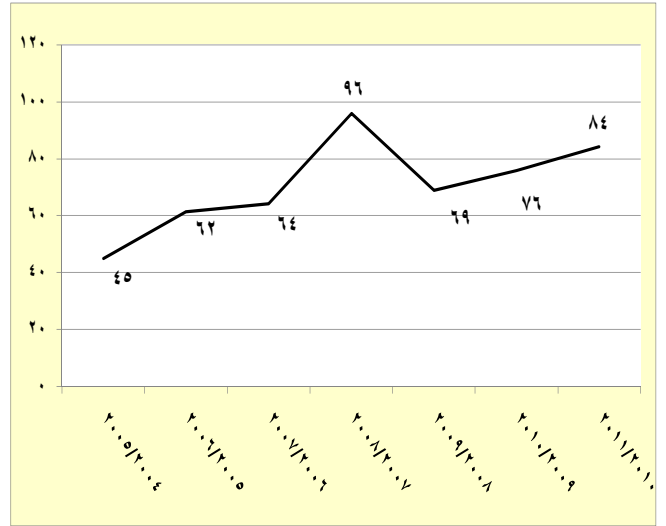
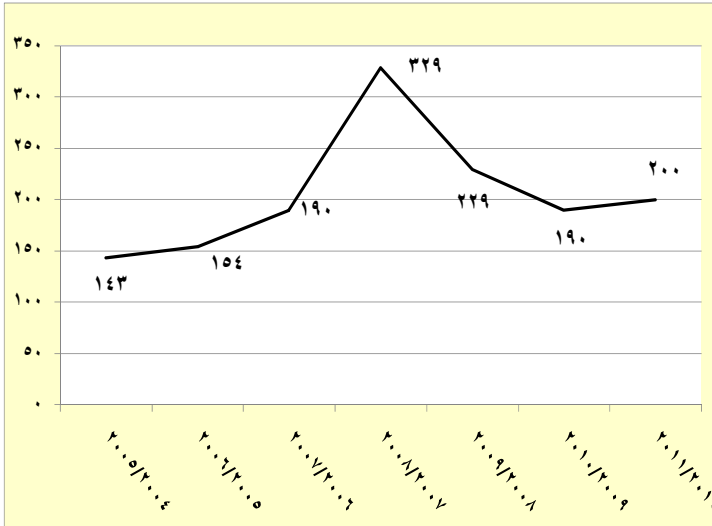
.

.

: ()

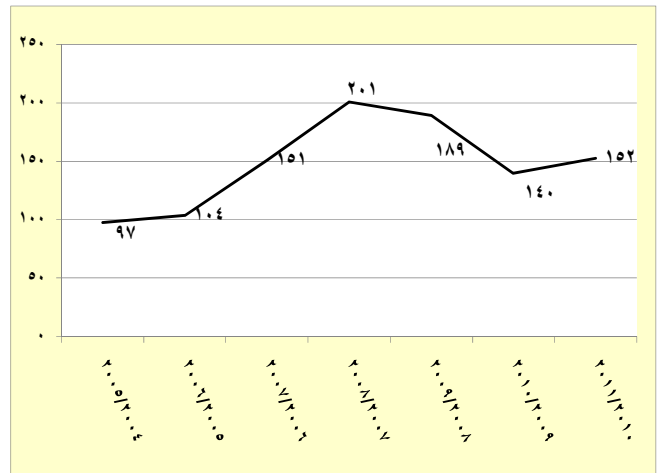
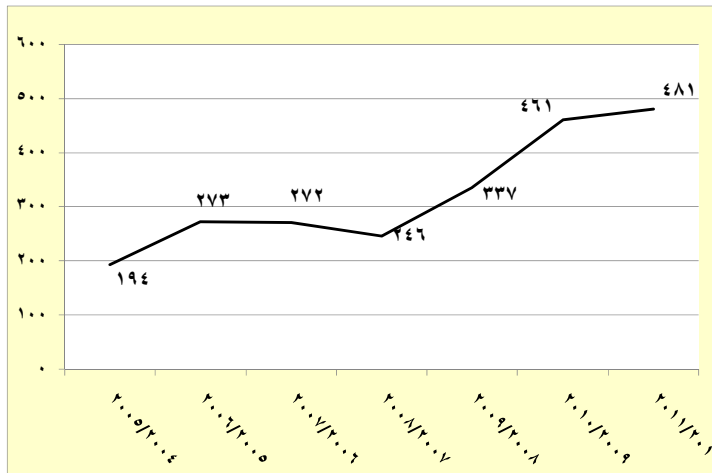
/ (/)

/ (/)



/ (/)

/ (/)



— : /
— : /
— : /
— : /

-

/

.

/

/

-

.

:

-

.

-

"

"

.

-

.

-

.

% % ، /
 . / - /

.

)

(

.

· % %
% , /

· /

·

- -

/

·

- أداء الاقتصاد المصري أثناء الأزمة

.

%

/

% ،

% ،

/

% ،

.

% ،

.

.

/

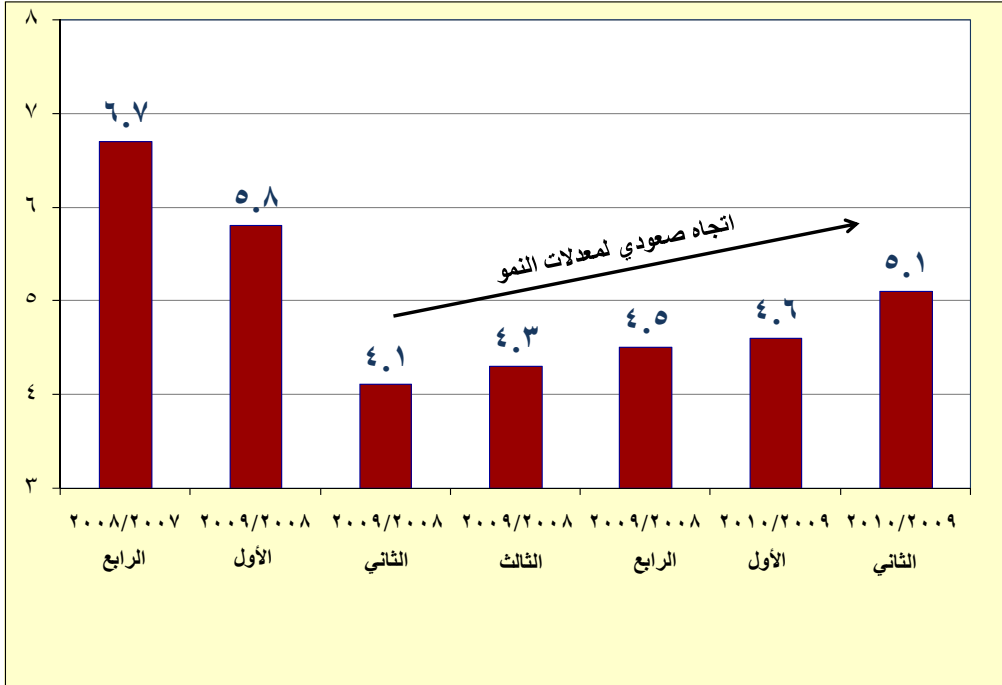
% ،

% ،

% ،

.

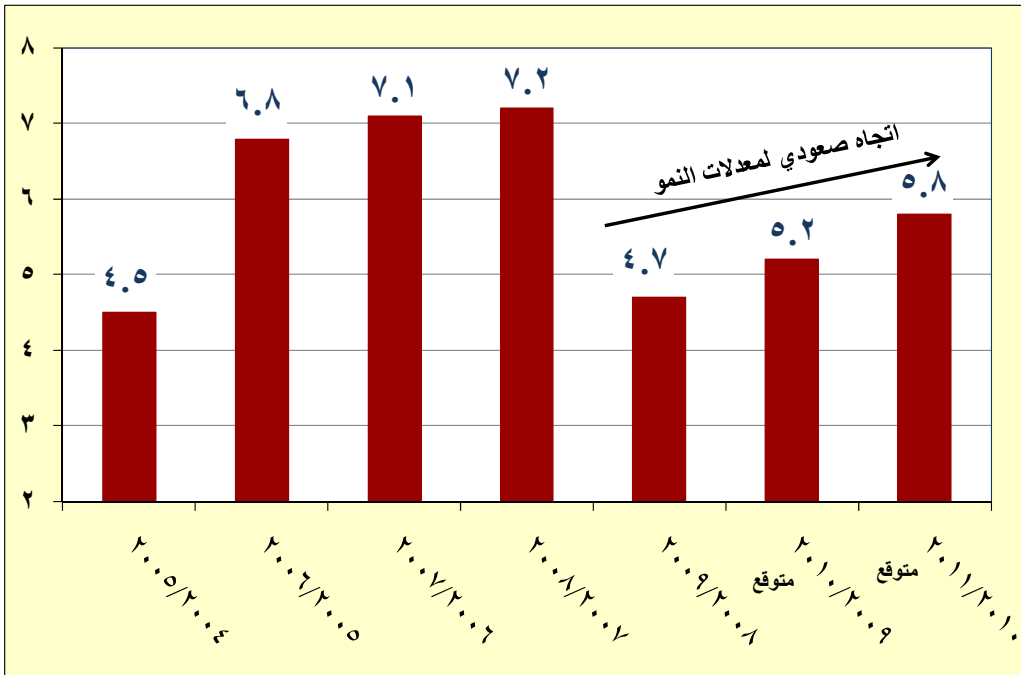
() :



:

() :

/ - /



:

·
/ % ،
/ % ،
/ % ،
· / % ،
/ %
· / %
/ %
· %

·

(٪ ،)

٪

(٪ ،)

(٪ ،)

(٪)

(٪)

(٪ ،)

.(٪ ،)

.

.

.

/

.

.

.

!

.

.

جدول رقم (١)
توزيع حزمة الحفز المالى الأولى على القطاعات المختلفة فى العام المالى
٢٠٠٩/٢٠٠٨

١٥,٥٣٢	
<u>١٣,٥٣٢</u>	
١٠,٢٣٢	
٧,٠٣٠	
١,٠٠٠	
١,٠٠٠	
٤٠٠	
٢٠٠	
١٨٢	
١٧٠	
١٥٠	
٥٠	
٥٠	
٦٠٠	
٤٠٠	
٢٠٠	
٢,٧٠٠	
٢,١٠٠	
٤٠٠	
٢٠٠	
<u>٢,٠٠٠</u>	
١,٥٠٠	
٥٠٠	

% ،

%

% ،

.

/

-

-

.

/

.

-

/

-

.

.

جدول رقم (٢)
حزمة الحفز المالى الثالثة موزعة على القطاعات المختلفة فى العام المالى
٢٠١٠/٢٠٠٩

- :

% ، - ، /
% ، - ، /
/

الفصل الثاني

إستراتيجية السياسة المالية
ومتطلبات المرحلة المقبلة

السيد الأستاذ الدكتور / رئيس مجلس الشعب
السيدات والسادة أعضاء المجلس الموقر

:

:—

:

:—

/

:

.

.

.

.

||

||

.

.

.

.

.

_____ .

_____ .

/ /

.

.

-

-

.

.

.

.

.

.

•

٪ ،

/ ٪ ، /

٪ / ٪

• /

٪

•

_____ : _____ : _____
 _____ / _____

.

()

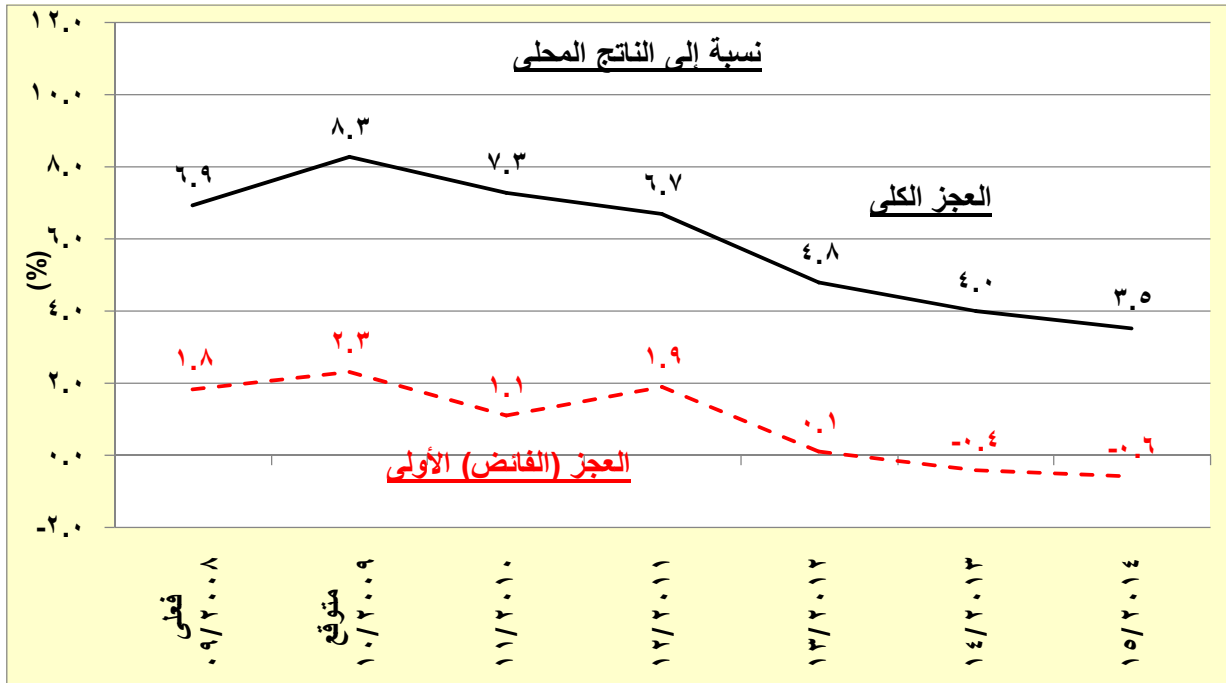
/

% -

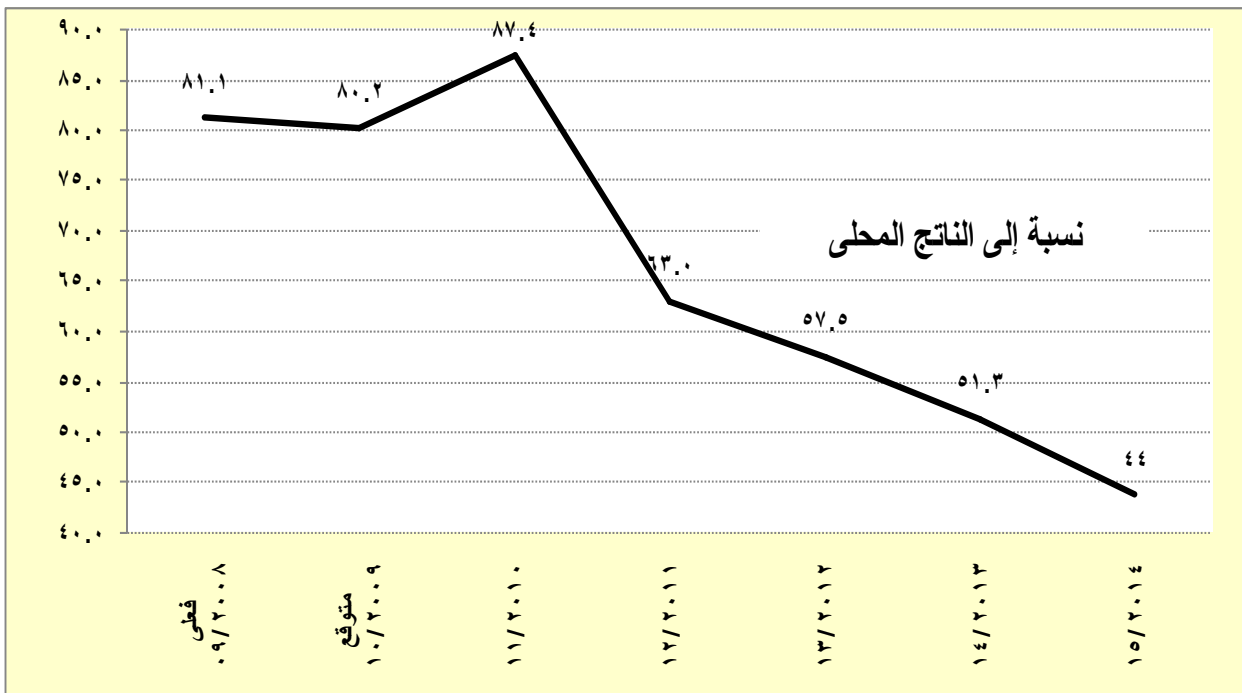
.

% ,

:()



:()





.

.

.

.

.

.

.

.

%

.

/

.

/

%

%

.

جدول رقم (٣)
الموقف الحالي لتقديرات الموازنة في المدى المتوسط في
ضوء تنفيذ الإجراءات المقترحة ^{١/}

()		()		()		()	
٢٠١٥/٢٠١٤	٢٠١٤/٢٠١٣	٢٠١٣/٢٠١٢	٢٠١٢/٢٠١١	٢٠١١/٢٠١٠	٢٠١٠/٢٠٠٩	٢٠٠٩/٢٠٠٨	
متوقع			مشروع موازنة		متوقع	فقطي	
٥٢٥,٧٣٦	٤٥٩,٨٣٠	٣٩٧,٣٩٩	٣٤١,٤٦٧	٢٨٠,٦٦٠	٢٥٨,٤٠٧	٢٨٢,٥٠٥	إجمالي الإيرادات
٤٠٨,٠٢٧	٣٤٩,٧٩٥	٣٠٠,٧٢٦	٢٤٨,٤٢٣	١٩٧,٢٧٤	١٧١,٣٣٥	١٦٣,٢٢٢	الإيرادات الضريبية
٢,٢٦٥	٢,٢٦٠	٢,٥٤٣	٢,٧٣٤	٣,١٥٦	٤,٤١٥	٧,٩٨٤	المنح
١١٥,٤٤٣	١٠٧,٧٧٤	٩٤,١٢٩	٩٠,٣١٠	٨٠,٢٣٠	٨٢,٦٥٧	١١١,٢٩٩	الإيرادات غير الضريبية
٥٥١,٢٦٠	٥١٢,٨٦٧	٤٩٨,٤٤٧	٤٤١,٤٠٣	٣٩٤,٤٩٤	٣٥٦,٣٧٢	٣٥١,٥٠٠	إجمالي المصروفات
١٤٥,٤٧٣	١٣٣,١٦٤	١١٦,٢٨٧	١٠٥,٨٢٥	٩٤,٦٠٩	٨٥,٩٨٧	٧٦,١٤٧	الأجور وتعميمات العاملين
٥٢,٠٠٥	٤٢,٧٧٢	٣٥,٣٤٥	٣١,٩٥٧	٢٨,٣٥٧	٢٧,٦٢٧	٢٥,٠٧٢	شراء السلع والخدمات
١٠٧,٧٦٥	٩٥,٧٧٩	٨٧,٥٤٢	٧٨,٥٨٠	٩٠,٦٢٩	٧١,٠٦٦	٥٢,٨١٠	الفوائد
١٠٩,٨٥٥	١٢٥,٤٨٨	١٣١,٨٠٧	١٤١,٠٦٨	١١٥,٩١٦	٩٥,١٧٢	١٢٧,٠٣٣	الدعم والمنح والمزايا الإجتماعية
٥٧,٠٥٩	٤٨,٩١٨	٤٢,٣٣٧	٣٦,٤٨٦	٣١,١٢٥	٢٨,١٦٢	٢٧,٠٠٧	المصروفات الأخرى
٧٩,١٠٣	٦٦,٧٤٧	٥٥,١٢٩	٤٧,٤٨٧	٣٣,٨٥٩	٤٨,٣٥٨	٤٣,٤٣٠	شراء الأصول غير المالية (الاستثمارات)
٦١,٤٠٠	٣٠,٩٠٠	١٥,٠٠٠	٦,٠٠٠	-	-	-	المساحة المالية المتاحة للإلتفاق الإضافي ٢/
٨٦,٩٢٥	٨٣,٩٣٧	٨٦,٠٤٨	١٠٥,٩٣٦	١١٣,٨٣٤	٩٧,٩٦٥	٦٨,٩٩٥	العجز النقدي
٥,٠٧٠	٣,٩٠٠	٣,٠٠٠	٢,٥٠٠	٨,٢٨٢	٧٣٣	٢,٨٣١	صافي حيازة الأصول المالية
٩١,٩٩٥	٨٧,٨٣٧	٨٩,٠٤٨	١٠٨,٤٣٦	١٠٥,٥٥٢	٩٨,٦٩٧	٧١,٨٢٦	العجز الكلي
ملاحظات: نسبة إلى الناتج المحلي الإجمالي							
خلاف ذلك							
٣,٠	٣,٠	٣,٠	٣,٠	٢,٥	٤,٠	٤,٢	إجمالي الاستثمارات
١٥,٦	١٦,٠	١٦,٢	١٥,٧	١٤,٣	١٤,٣	١٥,٧	الإيرادات الضريبية
-٠,٦	-٠,٤	٠,١	١,٩	١,١	٢,٣	١,٨	العجز الأولي
٣,٥	٤,٠	٤,٨	٦,٨	٧,٧	٨,٢	٦,٩	العجز الكلي
٤٣,٧	٥١,٣	٥٧,٧	٦٣,٠	٧٨,٤	٨٠,٢	٨١,١	إجمالي دين أجهزة الموازنة العامة
٢٤,٦٠٨,٤٧١	٢٤,١٩٠,٧٥٨	١,٨٥٤,٢٩٩	١,٥٨٥,٤١٣	١,٣٧٨,٠٠٠	١,٠١٩,٨٠٠	١,٠٣٨,٦٠٠	الناتج المحلي الإجمالي (مليون جنيه)

١/ تعكس مسار الموازنة العامة في الأجل المتوسط في ضوء تطبيق الإصلاحات المقترحة.

٢/ المساحة المتاحة للإلتفاق الإضافي على البعد الإجتماعي والبنية التحتية.

.

.

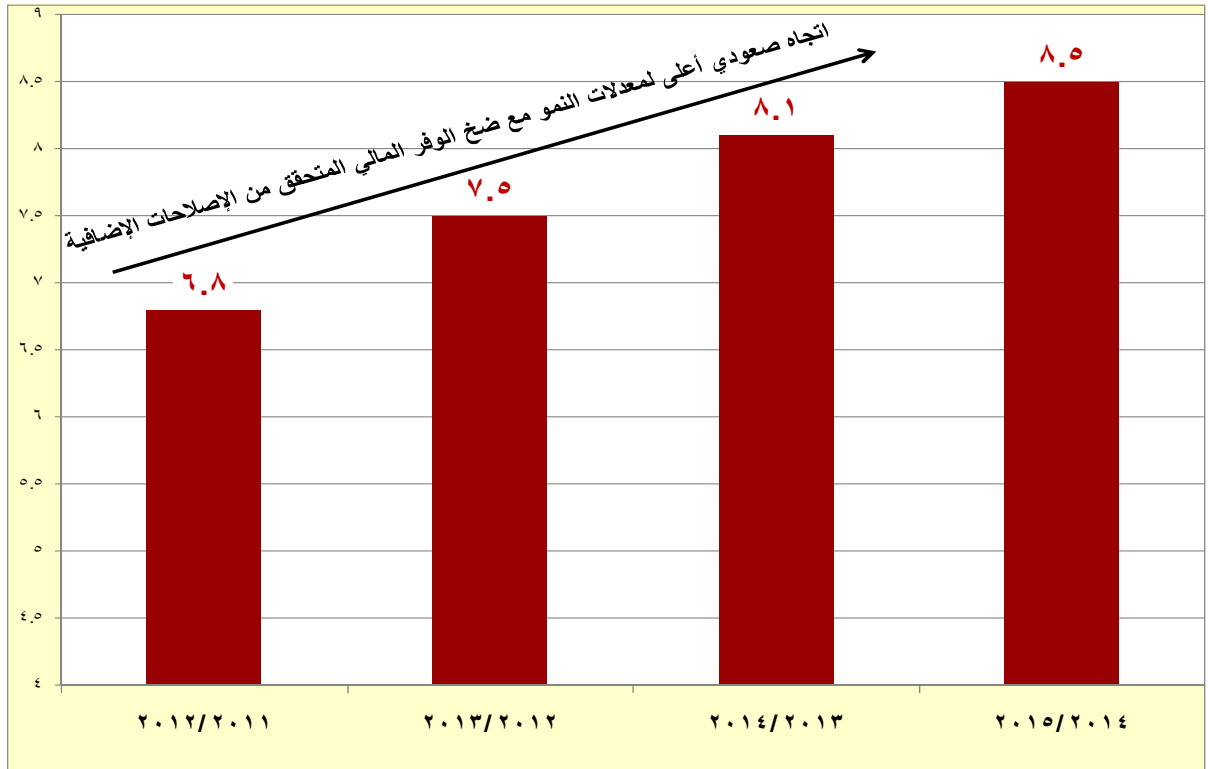
||

||

.

.

:()



()

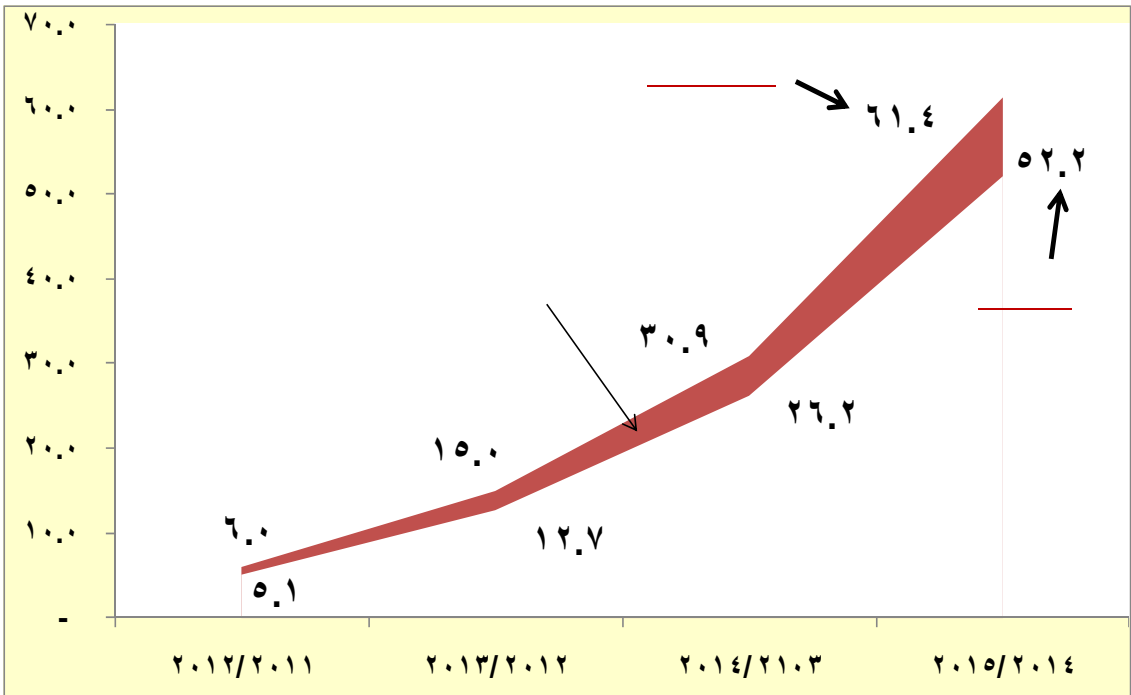
()

/	/	/	/	
				(%)

١/ وهو ما يصل بالعجز إلى ما بين ٣-٣,٥%

: ()

()



:

.

.

%

.

()

.

.

.

.

.

.

.

.

%

-

/

.

الفصل الثالث



النتائج المتوقعة والأهداف الإستراتيجية للمرحلة الراهنة



السيد الأستاذ الدكتور / رئيس مجلس الشعب
السيدات والسادة أعضاء المجلس الموقر

_____ :
_____ / _____ .

.

/

:

:

/

.

-

-

.

-

.

/

-

.

,

:

/

: _____ ()

*

(,) % ,

/

% ,

.% ,

*

)

% ,

(,

.

*

,)% ,

. (,

*

(,)% ,

,

,

,

.

: _____ ()

*

(,) %

% ,

% ,

/

.

:

*

,

-

.

,

-

)

(

.

,

-

.

,

-

,

.

: _____ ()

/

% ,

% ,

.

: _____ ()

,)

,

(

.

,

,

: _____ :

.

.

.

:

_____ : _____
: _____ / _____

/

.

- :

_____ ()
: _____

.

.

-

-

-

-

-

.

- :

-

.

-

.

-

.

-

.

-


.

()

:

.

-:



()

ولا شك أنه ثمة مقومات أساسية تكفل ضمان صحة مسار
أداء الدولة لهذا البعد الاجتماعى ، لعل من أهمها :

-



()

لذلك فإن مراجعة موقف المخزون السلعي ورفع كفاءة استخدامه
وسرعة تصريفه يعد هدفاً إستراتيجياً من أهداف الموازنة العامة للدولة
ومن أهداف السياسة المالية بصفة عامة ، ويتعين فى هذا الشأن أن يتم
إتخاذ الإجراءات التالية :

-

.

-

.

-

.

-

.

-

.

-

.

_____ ()

-

.

-

.

-

.

-

.

ويستتبع ذلك أهمية مراعاة ما يأتي :

-

.

-

-

-

.

**هذا وإن إتباع أسلوب اللامركزية يؤدي لتحقيق الأهداف
والتغلب على المعوقات من حيث :**

.

•

•

.

()

غير أن الأمر ؛ وقد بات يرتبط باستثمارات عامة كجزء من الإنفاق العام للدولة ، فإن ذلك يتطلب أن يتم في ضوء جوانب حاکمة يمكن إيجازها في :

-

.

-

.

-

-

-

.

-

()

إن زيادة الإنتاج وتشجيع الإستثمار ينبغي أن يكون من أولويات إهتماماتنا فهي قضية مصيرية ويرتبط بتحقيقها نجاح خطتنا الإقتصادية والإجتماعية فيما نتوخاه من :

-

.

-

.

-

.

-

.

_____ : _____
: _____ / _____

/

.

.

, /
:

-

/

.

۱۰۰٪

۱۰۰٪

۱۰۰٪

۱۰۰٪

۱۰۰٪

جدول رقم (٧)
اعتمادات البعد الإجتماعى

الإعتمادات التى رصدت فى الموازنة العامة للدولة للسنة المالية ٢٠١١/٢٠١٠
لتحقيق البعد الإجتماعى فى إطار السياسة المالية والإجتماعية للدولة.

()

موازنة ٢٠١٠/٢٠٠٩		مشروع موازنة ٢٠١١/٢٠١٠		البيان
				التعليم :
				الصحة :
				الدعم :
				مساندة وتدعيم نظم المعاشات والضمان الاجتماعى : • • • • • •
				خدمات اجتماعية أخرى :
				الإجمالى العام

:

-

,

/

,

% ،

,

,

% ،

,

,

% ،

.

,

-

.

,

.

,

الفصل الرابع

أسس تقديرات
استخدامات وموارد
مشروع الموازنة العامة للدولة
للسنة المالية ٢٠١١/٢٠١٠

السيد الأستاذ الدكتور / رئيس مجلس الشعب
السيدات والسادة / أعضاء المجلس الموقر

/

.

/

:

-

.

%

% ،

.

% ،

-

/

.

.

-

.

/

% ،

% ،

/

% ،

% ،

.

/

-

/

:

جدول رقم (٨)
المؤشرات والافتراضات الرئيسية

فعلى ٢٠٠٩/٢٠٠٨	متوقع ٢٠١٠/٢٠٠٩	مشروع موازنة ٢٠١١/٢٠١٠	البيان
,	,	,	(%)
,	,	,	(%)
,	,	,	(/)
,	,	,	' (/)
,	,	,	'' (/)
,	,	,	''' (/)
,	,	,	' (/)
,	,	,	'
,	,	,	' (%)
-	,	,	' (%)
-	,	,	' (%)
			:
,	,	,	()
,	,	,	(%)
-	,	,	(%)
-	,	,	(%)
-	,	,	(%)

(SPOT)

/

/

/

/

/

تقديرات الاستخدامات والموارد فى مشروع الموازنة العامة
للدولة للسنة المالية ٢٠١١/٢٠١٠ :

ومن ثم فإننى أتشرف بأن أعرض على حضراتكم الجوانب
الرئيسية التالية لمشروع الموازنة العامة :

	:
	:
()	()
()	()
	:
	:
()	()
()	()
	:

**أولاً : التقديرات الأساسية الإجمالية لمشروع الموازنة العامة للدولة
للسنة المالية ٢٠١١/٢٠١٠ :**

**ويوضح الجدول التالي استخدامات وموارد مشروع الموازنة
شاملة مصادر التمويل المختلفة :**

Table with 2 columns and 2 rows, containing dashes and parentheses.

-	-
()

ويوضح الجدول التالي المصروفات والإيرادات المتاحة لها والعجز وفقاً لمشروع موازنة السنة المالية ٢٠١١/٢٠١٠ مقارنة بموازنة السنة المالية ٢٠١٠/٢٠٠٩ والموازنة المعدلة لها والمتوقع منها ، ومقارنة أيضاً بالنتائج الفعلية للسنة المالية ٢٠٠٩/٢٠٠٨:

(أ) الاستخدامات (الإنفاق العام) :

	/		*
:		.	*
		.	*
		.	*

- المصروفات :

	/		/
.	% ,	.	% ,
	.		/

**ويوضح الجدول التالى المصروفات فى مشروع موازنة السنة
المالية ٢٠١١/٢٠١٠ مقارنة بالمتوقع منها بالعام المالى
: ٢٠١٠/٢٠٠٩**

جدول رقم (١١)
المصرفيات

()

معدل النمو	التغير	٢٠١٠/٢٠٠٩		٢٠١١/٢٠١٠		البيان
		الإهمية النسبية	المتوقع	الإهمية النسبية	مشروع موازنة	
%		%		%		*
,		,		,		*
,		,		,		*
,		,		,		*
,		,		,		*
, -	-	,		,		() *
,		,		,		

- حياسة الأصول المالية :

.

/

/

:

جدول رقم (١٢)
حياسة الأصول المالية

()

معدل النمو	التغير	٢٠١٠/٢٠٠٩		٢٠١١/٢٠١٠		البيان
		الإهمية النسبية	المتوقع	الإهمية النسبية	مشروع موازنة	
%		%		%		
, -	-	,		,		*
, -	-	,		,		*
, -	-	,		,		*
, -	-	,		,		*
, -	-	,		,		*
,		,		,		*
,		,		,		

- سداد أقساط القروض :

/

/

:

**جدول رقم (١٣)
سداد أقساط القروض المحلية والخارجية**

()

/		/	
			*
			*
			*

•
•
•

•

() الموارد العامة :

()

/

,

:

•

*

•

*

•

*

- الإيرادات العامة :

()

ويوضح الجدول التالي الإيرادات العامة المشار إليها :

جدول رقم (١٤)
الإيرادات العامة

()

معدل النمو	التغير	٢٠١٠/٢٠٠٩		٢٠١١/٢٠١٠		البيان	
		الإهمية النسبية	المتوقع	الإهمية النسبية	مشروع موازنة		
%		%		%		:	*
,		,		,		-	
,		,		,		-	
,		,		,		-	
,		,		,		-	
,		,		,			
,		,		,			
, -	-	,		,			*
, -	-	,		,			*
,		,		,			

**ثانياً : التقديرات التفصيلية للمصروفات العامة لمشروع الموازنة
العامة للدولة للسنة المالية ٢٠١١/٢٠١٠**

**السيد الأستاذ الدكتور / رئيس مجلس الشعب
السيدات والسادة / أعضاء المجلس الموقر**

:

*

*

(أ) أهم عناصر المصروفات وفقاً للتصنيف الاقتصادي

:

*

*

*

*

*

الأجور وتعويضات العاملين

"

"

/

/

. % ,

%

% ,

**ومن الأهمية بمكان التأكيد على أن إلتزام الدولة بتوفير
أجور العاملين ومكافآتهم وحوافزهم إنما يبرز اهتمام الدولة
ودورها فى تحقيق الجوانب الاجتماعية والاقتصادية التالية :**

*

)

(

% / / *

%

% / /

.

*

/ , / / / / /

.

...

.

*

:

جدول رقم (١٥)
الأجور وتعويضات العاملين

()

معدل النمو	التغير	٢٠١٠/٢٠٠٩		٢٠١١/٢٠١٠		البيان
		الإهمية النسبية	المتوقع	الإهمية النسبية	مشروع موازنة	
%		%		%		
,		,		,		*
,		,		,		*
,		,		,		*
,		,		,		*
,		,		,		*
, -	-	,		,		*
,		,		,		*
,		,		,		*
,		,		,		*

شراء السلع والخدمات

/

/

. % ,

% ,

% ,

ويوضح الجدول التالي توزيع هذه الاعتمادات على مكوناتها الأساسية في مشروع الموازنة العامة للدولة ؛ مقارنة بالمتوقع للسنة المالية ٢٠٠٩/٢٠١٠ :

جدول رقم (١٦)
شراء السلع والخدمات

()

معدل النمو	التغير	٢٠١٠/٢٠٠٩		٢٠١١/٢٠١٠		البيان
		الإهمية النسبية	المتوقع	الإهمية النسبية	مشروع موازنة	
%		%		%		() *
,		,		,		*
, -	-	,		,		*
,		,		,		*
, -	-	,		,		*
, -	-	,		,		*
,		,		,		*
,		,		,		*
, -	-	,		,		*
,		,		,		*
, -	-	,		,		*
,		,		,		*
,		,		,		*
, -	-	,		,		*
,		,		,		*
,		,		,		*

:

*** المواد الخام :**

/

/

. % ,

,

:

/

/

-

-

-

*** الإنارة :**

/
/
% ,
,
.

*** المياه :**

/
% ,
.

*** نفقات الصيانة :**

/
.%

.

*** نفقات الطبع :**

/
، % .

/ /

*
*

*** النقل والانتقالات :**

/

، %

.

:

/

/

*
*
*
*

* نفقات تنفيذ الأحكام القضائية :

/

% ,

.

الفوائد

ويوضح الجدول التالى توزيع الفوائد المحلية والخارجية على أنواعها الرئيسية مقارنة بالمتوقع فى السنة المالية الحالية :

جدول رقم (١٧)
الفوائد

()

معدل النمو	التغير	٢٠١٠/٢٠٠٩		٢٠١١/٢٠١٠		البيان
		الإهمية النسبية	المتوقع	الإهمية النسبية	مشروع موازنة	
%		%		%		() *
,		,		,		*
,		,		,		()
						() *
, -	-	,		,		*
,		,		,		*
,		,		,		*
,		,		,		*
, -	-	,		,		*
,		,		,		*
, -	-	,		,		*
,		,		,		()
,		,		,		

% ,

) . % , (

/

.

.

.

,

.

الدعم والمنح والمزايا الاجتماعية

" / "

/
 . % ,

.

/

:

*

*

*

*

**ويوضح الجدول التالي توزيع تلك الاعتمادات على بنودها
الرئيسية مقارنة بالمتوقع من تلك الاعتمادات في السنة المالية
: ٢٠١٠/٢٠٠٩**

**جدول رقم (١٨)
الدعم والمنح والمزايا الإجتماعية**

()

معدل النمو	التغير	٢٠١٠/٢٠٠٩		٢٠١١/٢٠١٠		البيان
		الإهمية النسبية	المتوقع	الإهمية النسبية	مشروع موازنة	
%		%		%		:
/ -	-	/		/		*
/		/		/		
/		/		/		
/		/		/		
/		/		/		
/		/		/		
/		/		/		
/		/		/		
/		/		/		
/		/		/		
/		/		/		
/		/		/		
/		/		/		
/		/		/		
/		/		/		
/		/		/		
/		/		/		
/		/		/		
/		/		/		
/		/		/		
١٥٣٦,٣		/		/		*
/		/		/		

**وبتحليل أهم عناصر الدعم والمنح والمزايا الاجتماعية
يتبين ما يأتي :**

أولاً : الدعم

(أ) دعم السلع التموينية :

/

/

% ،

، % .

**ويوضح الجدول التالي الدعم المخصص للسلع التموينية
وتوزيعاته على السلع :**

**جدول رقم (١٩)
دعم السلع التموينية
بمشروع السنة المالية ٢٠١١/٢٠١٠**

معدل النمو	التغير	٢٠١٠/٢٠٠٩		٢٠١١/٢٠١٠		البيان
		الكميات	المتوقع	الكميات	مشروع موازنة	
%						: _____ : _____ - - - -
,						
, -	-					- -
, -	-					
, -	-					: _____ : _____ - - - -
, -	-					
, -	-					
, -	-					()
, -	-					

(ب) دعم المواد البترولية :

/

وقد تم حساب دعم المنتجات البترولية وفقاً للأسس التالية :

-

-

/

/

ويوضح الجدول التالى الدعم المقرر للمواد البترولية فى

المشروع المعروض :

(ج) دعم الكهرباء :

, /

.

(د) دعم تنشيط الصادرات :

/

/

% ,

% ,

.

(هـ) دعم المزارعين :

.

./

(و) دعم المحاصيل الزراعية :

/

)

-

.(

.

(ز) دعم نقل الركاب :

/
% ,
.

(ن) دعم الأدوية والتأمين الصحى :

()

.

/

/

.

(ج) دعم المناطق الصناعية :

.

/

/

.

(ط) دعم شركات المياه :

.

/
/

.

(ي) دعم فائدة القروض الميسرة :

.

/

/

.

(ك) دعم إسكان محدودى الدخل :

/

/

.

/

(ل) دعم تنمية الصعيد :

/

(م) دعم اشتراكات الطلبة والخطوط غير الاقتصادية بالمحافظات :

(ش) صندوق تمويل شراء بعض مركبات النقل السريع :

()

(/ ×)

-

.

/

:

مليون جنيه

-
-
-
-

جملة

شراء الأصول غير المالية "الاستثمارات"

" / . % , / " "

:

جدول رقم (٢١) شراء الأصول غير المالية "الاستثمارات"

مشروع موازنة ٢٠١١/٢٠١٠		البيان
الأهمية النسبية	القيمة	
%	مليون جنيه	- - - - -
		إجمالي

ويوضح الجدول التالي توزيع الاستثمارات على مكوناتها الرئيسية :

ب - تصنيف المصروفات وفقاً للتصنيف الوظيفي :

-

.

/

. ()

.

()

()

/

.

/

**ثالثاً : التقديرات التفصيلية للإيرادات العامة لمشروع
الموازنة العامة للدولة للسنة المالية ٢٠١١/٢٠١٠**

وبصفة عامة تتمثل الإيرادات العامة أساساً فيما يلي :

جدول رقم (٢٥)
الإيرادات العامة

معدل النمو	التغير	٢٠١٠/٢٠٠٩		٢٠١١/٢٠١٠		البيان
		الإهمية النسبية	المتوقع	الإهمية النسبية	مشروع موازنة	
%		%		%		
,		,		,		*
, -	-	,		,		*
, -	-	,		,		*
,		,		,		

:

.

•

.

•

.

•

% ,

.

أ) الإيرادات الضريبية :

.

ويوضح الجدول التالى تطورات حصيلة الإيرادات الضريبية
خلال السنوات السابقة مقارنة بتقديراتها فى مشروع الموازنة
الجديدة :

:

*** الضرائب المباشرة :**

. ()

*** الضرائب غير المباشرة :**

-

-

)

-

-

-

-

. (

-

-

. /

**وبصفة عامة فإن تقديرات الإيرادات الضريبية في مشروع
الموازنة توزع على المكونات الأساسية التالية:**

وباستعراض مكونات الإيرادات الضريبية المشار إليها يتضح ما يأتي :

١- الضرائب على الدخل والأرباح والدمغة :

٪ ،

٪ ،

٪.

وتوزع الضرائب على الدخل والأرباح وضريبة الدمغة (الضرائب العامة) على مكوناتها على النحو الموضح بالجدول التالي :

ومن الجدول المتقدم يلاحظ ما يأتي :

() -

% ,

-

% ,

-

% ,

-

.

٢- الضرائب على المبيعات :

/

.

% ,

.

% ,

% ,

.

والجدول التالي يوضح أهم أنواع الضرائب على المبيعات :

جدول رقم (٢٩)
ضرائب المبيعات

()

٢٠٠٩/٢٠٠٨ فعلى	٢٠١٠/٢٠٠٩			٢٠١١/٢٠١٠ مشروع موازنة	البيان
	متوقع	موازنة معدلة	موازنة		
					: *
					-
					-
					: () *
					()
					-
					-
					-
					-
					: *
					-
					-
					-
					-

٣- الضرائب والرسوم الجمركية :

/	.
/	.
% ,	.
% ,	.
% ,	.
% ,	.
% ,	.
% ,	.
% ,	.

**ويوضح الجدول التالي تقديرات الضرائب والرسوم
الجمركية :**

٤- الإيرادات الضريبية الأخرى :

التاريخ	المبلغ	النسبة المئوية
١٤٢٠	١٠٠	١٠٠٪
١٤٢١	١٠٠	١٠٠٪
١٤٢٢	١٠٠	١٠٠٪
١٤٢٣	١٠٠	١٠٠٪
١٤٢٤	١٠٠	١٠٠٪
١٤٢٥	١٠٠	١٠٠٪
١٤٢٦	١٠٠	١٠٠٪
١٤٢٧	١٠٠	١٠٠٪
١٤٢٨	١٠٠	١٠٠٪
١٤٢٩	١٠٠	١٠٠٪
١٤٣٠	١٠٠	١٠٠٪
١٤٣١	١٠٠	١٠٠٪
١٤٣٢	١٠٠	١٠٠٪
١٤٣٣	١٠٠	١٠٠٪
١٤٣٤	١٠٠	١٠٠٪
١٤٣٥	١٠٠	١٠٠٪
١٤٣٦	١٠٠	١٠٠٪
١٤٣٧	١٠٠	١٠٠٪
١٤٣٨	١٠٠	١٠٠٪
١٤٣٩	١٠٠	١٠٠٪
١٤٤٠	١٠٠	١٠٠٪
١٤٤١	١٠٠	١٠٠٪
١٤٤٢	١٠٠	١٠٠٪
١٤٤٣	١٠٠	١٠٠٪
١٤٤٤	١٠٠	١٠٠٪
١٤٤٥	١٠٠	١٠٠٪
١٤٤٦	١٠٠	١٠٠٪
١٤٤٧	١٠٠	١٠٠٪
١٤٤٨	١٠٠	١٠٠٪
١٤٤٩	١٠٠	١٠٠٪
١٤٥٠	١٠٠	١٠٠٪
١٤٥١	١٠٠	١٠٠٪
١٤٥٢	١٠٠	١٠٠٪
١٤٥٣	١٠٠	١٠٠٪
١٤٥٤	١٠٠	١٠٠٪
١٤٥٥	١٠٠	١٠٠٪
١٤٥٦	١٠٠	١٠٠٪
١٤٥٧	١٠٠	١٠٠٪
١٤٥٨	١٠٠	١٠٠٪
١٤٥٩	١٠٠	١٠٠٪
١٤٦٠	١٠٠	١٠٠٪
١٤٦١	١٠٠	١٠٠٪
١٤٦٢	١٠٠	١٠٠٪
١٤٦٣	١٠٠	١٠٠٪
١٤٦٤	١٠٠	١٠٠٪
١٤٦٥	١٠٠	١٠٠٪
١٤٦٦	١٠٠	١٠٠٪
١٤٦٧	١٠٠	١٠٠٪
١٤٦٨	١٠٠	١٠٠٪
١٤٦٩	١٠٠	١٠٠٪
١٤٧٠	١٠٠	١٠٠٪
١٤٧١	١٠٠	١٠٠٪
١٤٧٢	١٠٠	١٠٠٪
١٤٧٣	١٠٠	١٠٠٪
١٤٧٤	١٠٠	١٠٠٪
١٤٧٥	١٠٠	١٠٠٪
١٤٧٦	١٠٠	١٠٠٪
١٤٧٧	١٠٠	١٠٠٪
١٤٧٨	١٠٠	١٠٠٪
١٤٧٩	١٠٠	١٠٠٪
١٤٨٠	١٠٠	١٠٠٪
١٤٨١	١٠٠	١٠٠٪
١٤٨٢	١٠٠	١٠٠٪
١٤٨٣	١٠٠	١٠٠٪
١٤٨٤	١٠٠	١٠٠٪
١٤٨٥	١٠٠	١٠٠٪
١٤٨٦	١٠٠	١٠٠٪
١٤٨٧	١٠٠	١٠٠٪
١٤٨٨	١٠٠	١٠٠٪
١٤٨٩	١٠٠	١٠٠٪
١٤٩٠	١٠٠	١٠٠٪
١٤٩١	١٠٠	١٠٠٪
١٤٩٢	١٠٠	١٠٠٪
١٤٩٣	١٠٠	١٠٠٪
١٤٩٤	١٠٠	١٠٠٪
١٤٩٥	١٠٠	١٠٠٪
١٤٩٦	١٠٠	١٠٠٪
١٤٩٧	١٠٠	١٠٠٪
١٤٩٨	١٠٠	١٠٠٪
١٤٩٩	١٠٠	١٠٠٪
١٥٠٠	١٠٠	١٠٠٪

ويوضح الجدول التالي توزيع الإيرادات الضريبية الأخرى :

(ب) المنهج :

١- المنهج : هو الطريقة التي يتبعها الباحث في جمع البيانات وتحليلها وتفسيرها.

٢- المنهج : هو الطريقة التي يتبعها الباحث في جمع البيانات وتحليلها وتفسيرها.

٣- المنهج : هو الطريقة التي يتبعها الباحث في جمع البيانات وتحليلها وتفسيرها.

٤- المنهج : هو الطريقة التي يتبعها الباحث في جمع البيانات وتحليلها وتفسيرها.

٥- المنهج : هو الطريقة التي يتبعها الباحث في جمع البيانات وتحليلها وتفسيرها.

٦- المنهج : هو الطريقة التي يتبعها الباحث في جمع البيانات وتحليلها وتفسيرها.

٧- المنهج : هو الطريقة التي يتبعها الباحث في جمع البيانات وتحليلها وتفسيرها.

٨- المنهج : هو الطريقة التي يتبعها الباحث في جمع البيانات وتحليلها وتفسيرها.

٩- المنهج : هو الطريقة التي يتبعها الباحث في جمع البيانات وتحليلها وتفسيرها.

١٠- المنهج : هو الطريقة التي يتبعها الباحث في جمع البيانات وتحليلها وتفسيرها.

(ج) الإيرادات الأخرى :

)

(

/

/

/

/

.% ,

% ,

% ,

.

:

الفصل الخامس

التوازنات المالية الأساسية
لمشروع موازنة السنة المالية
٢٠١١/٢٠١٠

السيد الأستاذ الدكتور / رئيس مجلس الشعب
السيدات والسادة / أعضاء المجلس المحقر

/

:

 : _____ *
 : _____ *
 : _____ *
- : _____ *
 : _____ *

-:

*
*
*
*
*

أولاً: العجز النقدي للموازنة:

/

% ,

ثانياً : صافى الحيازة من الأصول المالية :

)

(

.

(

)

.

/

.

/

:

جدول رقم (٣٣)
صافي حيازة الأصول المالية

()

التغير		٢٠١٠/٢٠٠٩		٢٠١١/٢٠١٠	البيان
(-)	(-)	الموازنة المعدلة ()	الموازنة ()	مشروع موازنة ()	
					: *
					: *
					: *
					: *
-	-			-	

ثالثاً : العجز الكلى للموازنة :

رقم	الوصف	المبلغ	النسبة
١	العجز الكلى للموازنة	١٠٠٠٠٠٠٠٠٠٠٠	١٠٠ %
٢	العجز الكلى للموازنة	١٠٠٠٠٠٠٠٠٠٠٠	١٠٠ %

جدول رقم (٣٤)

العجز الكلي

()

٢٠٠٩/٢٠٠٨ فعلى	٢٠١٠/٢٠٠٩			٢٠١١/٢٠١٠	البيان
	متوقع	موازنة معدلة	موازنة	مشروع موازنة	
					*
					*
				-	
/	/	/	/	/	
/	/	/	/	/	
/	/	/	/	/	
/	/	/	/	/	

رابعاً : إجراءات تمويل العجز الكلى للموازنة العامة :

وفى هذا الشأن يتعين التفرقة بين أمرين هامين :

الأول :

الثانى :

:

جدول رقم (٣٥)
صافي الإقتراض ومصادر التمويل

()

٢٠٠٩/٢٠٠٨ فعلى	٢٠١٠/٢٠٠٩			٢٠١١/٢٠١٠ مشروع موازنة	البيان
	متوقع	موازنة معدلة	موازنة		
					()

:

٢٠٠٩/٢٠٠٨ فعلى	٢٠١٠/٢٠٠٩			٢٠١١/٢٠١٠ مشروع موازنة	البيان
	متوقع	موازنة معدلة	موازنة		
					-
					-
					-
					-

خامساً : مركز الدين العام المحلي والخارجي :

/

,

.

.

.

.

والجدول التالي يوضح تطور صافي الدين العام لأجهزة
الموازنة (أى إجمالى دين هذه الأجهزة مطروحاً منه ودائعها
بالبنوك) منسوباً إلى الناتج المحلى الإجمالى:

جدول رقم (٣٦)
تطور صافي الدين العام

نسبة صافي الدين إلى الناتج المحلى			الناتج المحلى الإجمالى	صافي الدين العام لأجهزة الموازنة			السنوات المالية
نسبة الدين المحلى والخارجى	نسبة الدين الخارجى	نسبة الدين المحلى		إجمالى	الدين الخارجى	الدين المحلى	
%	%	%					
% ،	% ،	% ،				/	
% ،	% ،	% ،				/	
% ،	% ،	% ،				/	
% ،	% ،	% ،)			/	

— —

% ,

% , % , / % ,

.

()

()

.

) , (

% , :

.

الفصل السادس



مشروع موازنة الخزانة العامة للسنة المالية ٢٠١١/٢٠١٠



:

-
-
-
-

ويوضح الجدولين التاليين ما يأتي :

—

.

—

.

الفصل السابع

مشروع موازنة السنة المالية

٢٠١١/٢٠١٠

وفقاً لموازنة البرامج والأداء المستجيبة للنوع الاجتماعي

السيد الأستاذ الدكتور / رئيس مجلس الشعب

السيدات والسادة / أعضاء المجلس الموقر

()

()

()

"

"

/

.

/

:

جدول رقم (٤٠)
الجهات التي تم توزيع اعتماداتها وفقاً لموازنة البرامج

النسبة %	الجهات التي تم توزيع اعتماداتها وفقاً لموازنة البرامج	الجهات الموازنية	البيان
,			
,			جملة

الخاتمة

**السيد الأستاذ الدكتور / رئيس مجلس الشعب
السيدات والسادة / أعضاء المجلس الموقر**

/

ومن ثم فقد تناول مشروع الموازنة فى عرضه المتقدم كل من:

•

•

•

والله ولي التوفيق
